

Art. 20-5500

Hochsprunganlage Standard, ca. 6.000 x 3.000 x 500 mm



---

High jump facility Standard, 6.000 x 3.000 x 500 mm

---



Bänfer GmbH

Industriestrasse 11

D- 34537 Bad Wildungen

Telefon: +49 (0) 5621 / 78 78-0

Telefax: +49 (0) 5621 / 78 78-32

E-Mail: [info@baenfer.de](mailto:info@baenfer.de)

Art. 20-5500

Hochsprunganlage Standard, ca. 6.000 x 3.000 x 500 mm



High jump facility Standard, 6.000 x 3.000 x 500 mm

**Beschreibung:**

Die Hochsprunganlage Standard wird aus einem Schaumstoffmonblocksystem und einer integrierten 10 cm dicken Schleißmatte aufgebaut. Damit die Anlage im Gebrauch nicht verrutscht wird ein rutschfester Turnmattenstoff auf der Unterseite verarbeitet. Die obere Hülle für den Schaumkern besteht aus PVC Planenstoff, in das das Spikeschutzgitter auf der Oberseite des Überzugs integriert ist.

Bedingt durch das Monoblocksystem ist diese Hochsprunganlage insbesondere für den Schulsport geeignet. Dieser zeichnet sich durch meist recht niedrigen Fallhöhen aus, welche auf der Anlage ideal gedämpft werden.

**Description:**

The high jump system standard is made up of a foam monblock system and a 10 cm thick anti-wear mat. So that the system does not slip during use, a non-slip gym mat fabric is processed on the underside. The upper shell for the foam core is made of PVC tarpaulin, into which the spike protection mesh fabric is integrated on the top of the cover.

Due to the monoblock system, this high jump system is particularly suitable for school sports. This is characterized by mostly low heights, which are damped ideally on the system.

**Lieferumfang**

12 x Monoblöcke

1 x Schleißmatte

Bezug

**Scope of delivery**

12 x monoblocks

1 x Anti-wear mat

Cover

Art. 20-5500

Hochsprunganlage Standard, ca. 6.000 x 3.000 x 500 mm

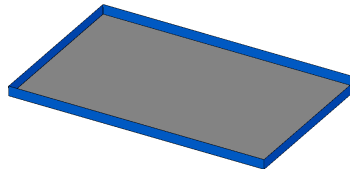


High jump facility Standard, 6.000 x 3.000 x 500 mm

**Aufbau:**

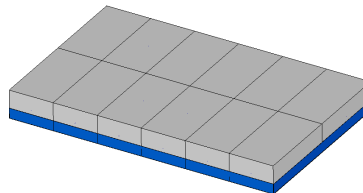
**Assembly:**

Legen Sie den Unterteil des Bezugs mit dem Antirutschbeleg des Turnmattenstoffs nach unten hin und breiten Sie ihn aus.



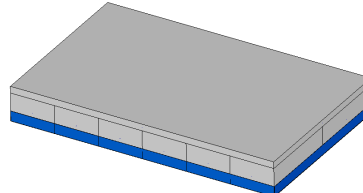
Lay out the lower part of the cover with the non-slip surface of the bottom part of the cover facing down and spread it out.

Positionieren Sie anschließend die Monoblocke in dem Turnmattenstoff.



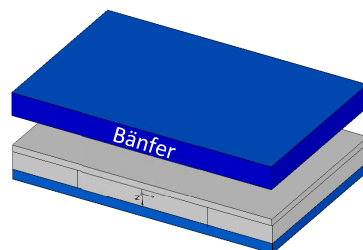
Then position the monoblocks in the bottom part of the cover.

Rollen Sie die Schleißmatte auf den Monoblocken aus und richten Sie sie mittig aus.




Roll out the anti-wear mat on the monoblocks and align it centrally.

Stülpen Sie das Oberteil des Bezugs über die Schleißmatte. Achten Sie dabei darauf, dass die Enden des Reißverschlusses übereinstimmen.



Put the upper part of the cover over the anti-wear mat. Make sure that the ends of the separable zipper match.

Schließen Sie nun den Bezug, indem Sie Unter- und Oberteil des Bezugs mit dem teilbaren Reißverschluss verbinden.



Now close the cover by connecting the lower and upper parts of the cover with the zip.



Art. 20-5500

Hochsprunganlage Standard, ca. 6.000 x 3.000 x 500 mm

High jump facility Standard, 6.000 x 3.000 x 500 mm

**Warnung:**

Vor jedem Benutzen des Turngeräts sind die Verspannung und Bodenverankerung auf Funktion und Haltbarkeit zu prüfen.

Beim Benutzen dieses Turngerätes übernehmen Sie ein Risiko der Verletzungen. Um dieses Risiko minimal zu halten und um den sicheren Betrieb des Geräts zu gewährleisten, müssen die folgenden Anweisungen streng beachtet werden:

- Benutzen Sie das Turngerät nur unter Beobachtung von ausgebildetem und qualifiziertem Personal.
- Vor jedem Benutzen prüfen Sie dieses Gerät auf gute Stabilität, Standsicherheit und einen einwandfreien technischen Zustand.
- Prüfen Sie das Turngerät vor jedem Einsatz auf korrekte Installation sowie die Verankerung, Verspannung und Schösser dieses Gerätes. Sollten Sie im Zweifel sein, benutzen Sie dieses Gerät nicht und lassen eine Prüfung durchführen.
- Das Turngerät darf nur mit funktionsfähigen Niedersprungmatten benutzt werden. Sollten Sie über Ihre Matten im Zweifel sein, benutzen Sie dieses Gerät nicht und lassen die Matten prüfen.
- Berücksichtigen Sie immer Ihre eigenen Grenzen und die Begrenzungen dieses Turngerätes.
- In der unmittelbaren Nähe des Geräts dürfen sich keine hinderlichen Gegenstände oder Personen befinden.
- Sorgen Sie für ausreichende Sicherheitsfläche im Umfeld des Geräts.
- Benutzen Sie das Gerät nicht, wenn Sie unter Einfluss von Alkohol, Medikamenten oder Drogen stehen.
- Schwangere Frauen oder Personen mit gesundheitlichen Problemen sollen das Gerät nicht benutzen.

**Allgemeiner Hinweis:**

Turngeräte und Matten haben eine begrenzte Lebensdauer, und Materialien ermüden nach einer bestimmten Zeit. Bitte prüfen Sie mindestens alle 3 Monate sämtliche Teile, die einer verstärkten Abnutzung unterliegen. Dies betrifft hauptsächlich Sicherungen von verstellbaren Teilen und Mechanismen, z.B. Barrenholme, Reckstangen, Ringe. Ersetzen Sie alle abgenutzten, fehlerhaften und fehlenden Teile. Im Zweifelsfall holen Sie sich einen Sachverständigen zu Rate. Aus Sicherheitsgründen empfehlen wir eine jährliche Wartung der Turngeräte und Matten durch Spezialisten durchführen zu lassen! Wir empfehlen hierbei auch die Überprüfung der Bodenanker durch einen Spezialisten. Im Falle eines Schadens, z.B. dem Ausreißen eines Bodenankers übernimmt Bänfer keine Haftung!

**Warning:**

Check all tension cables and floor anchors for proper function and stability before using the apparatus.

In order to reduce the risk of injury and to assure secure functioning of the apparatus, rules mentioned below are to be strictly followed:

- Use this equipment only under the supervision of a trained and qualified instructor.
- Check this equipment for proper stability before each training, use it only in perfect technical conditions.
- Always check the apparatus for its correct installation, particularly for the anchorage, tensioning and locks before each use. If there are any doubts, do not use the apparatus and get a professional check for the apparatus.
- This gymnastics equipment may only be used with functional mats. Do not use this apparatus if in doubt concerning suitability of mats and get them checked by a professional service.
- Please consider your own limits and the restrictions of this gymnastics apparatus, while using it.
- Obstructive items or persons in close proximity of the apparatus are not allowed.
- Provide appropriate safety zones in the surroundings of the apparatus.
- Never use the apparatus under influence of alcohol, medication or drugs.
- Pregnant women or persons with health issues should not use this apparatus.

**General advise:**

The life period of gymnastic equipment and mats is limited. Also materials wear off after a certain period of time. Please check all parts, which are the subject to severe wear and tear, at least once in 3 months. This is mainly relevant for the security of adjustable parts and mechanisms, e.g. rails, bars, rings. Replace any worn off, defective and missing parts. If there are any doubts, ask for the advice of a specialist.

For security reasons, we suggest to perform the maintenance of gymnastics equipment and mats by a specialist once a year! We also recommend the check of floor anchorage by some authorized specialist. In case of damage, e.g. a torn anchor, Bänfer assumes no liability!